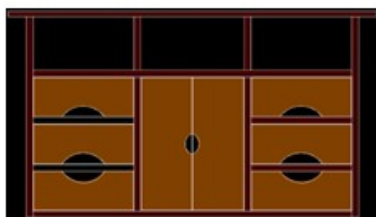
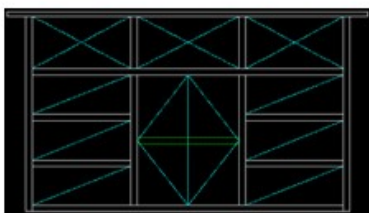


作業台

コンセプト

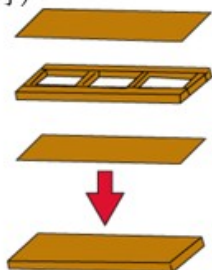
・今回作った卒業制作は、作業台です。これを作ろうと思った理由は、お父さんがたくさん道具を持っていて収納や作業ができるものがあつたらいいなと思ったからです。この作業台は主にフラッシュ構造を利用して製作しました。私の中では、木目を生かし塗装して見た目的にもいい感じに作れたと思います。

CAD設計



材料

- ・杉 ... (フラッシュ構造の心材)
- ・ヒノキ ... (引き出しのレール)
- ・ラワンベニヤ ... (化粧材)




(引き出し用レール) (フラッシュ構造) (使用した塗料)

感想


高校三年間を振り返って、自分で設計して作るのは初めての経験だったけど先生と協力をしてもらい初めてにしてはうまく出来たのでとてもよかったと思います。

工夫したところ



※鉋などやりやすくするため引っ掛けを作りました。

① 滑り止め



※摩擦で木が凹みそうなどところにはメラミを張って長持ちさせるために貼りました。

② 収納箱



※棚受けレールを付けて高さを変えられるようにしました。

③ 両開き扉

完成



①

②

③